

17.04.2020

Dzieci zwierząt

1. Najpierw rozwiążcie zagadki o zwierzętach.



Budzę wszystkich
dziś w kurniku!
Kukuryku, kukuryku!
Piękny grzebień mam
na głowie.
Kim jestem?
Czy odpowiesz?


Choć jestem nieduża,
nie opuszczam swego
podwórza.
Na grzędzie usiądę
i proszę!
Piękne jaja znoszę.
Kim jestem? Pytanie
zadaję,
gdy kilka ziarenek dostaję.





Mleko wszystkim
daje,
gdy trawy się najem.
Na pewno mnie
poznacie
po czarnej na białym
łacie.

Ogonek mam
zakręcony,
różowy ryjek
zadowolony.
Chrumkam sobie
od rana.
Kim jestem? Zagadka
rozwiązana!






Jestem biała
i mięciutka,
moja wełna jest
cieplutka.
Na sweterek się nadaje,
lecz czy Ty mnie
rozpoznajesz?


Mam puszysty ogon
i grzywkę gęstą.
Na zielonej łące biegam
bardzo często.
Moje iha ha słychać już
z oddali.
Czy wiecie kim jestem
przyjaciele mali?





Żółty mam dziób i żółte
nóżki,
lecz nie jestem podobna
do kaczuszki.
Me piórka białe,
na poduchę są doskonałe.
Moim zajęciem jest gęganie,
teraz czas na Twoje
zgadywanie.

Taki ze mnie ptak,
który robi kwak, kwak,
kwak.
Często też po stawie
pływam.
Czy wiesz, jak się
nazywam?





Jestem przyjacielem
człowieka,
choć czasem głośno
szczekam.

Mogę być puszysty,
kudłaty, czarny lub
biały.

Czy wiesz kim jestem,
druhu mój mały?

Humor mi dopisuje,
gdy się mleczkiem
poczęstuje.
Gdy słyszysz me
mruczenie,
wyrażam zadowolenie.
Może myszka mała,
kim jestem Ci
powiedziała?



2. Powiedz jak nazywa się dziecko konia? (krowy, owcy, kury, świni, kaczki, psa, kota). Połącz pary zwierząt – rodziców z ich dziećmi.


Imię:


Data:

Połącz w pary.



3. Obejrzyj obrazki, nazwij dorosłe zwierzęta, policz ich dzieci. Których jest najmniej, najwięcej? Zachęć dziecko do budowania krótkich zdań na temat obrazka.





4. Przypomnijcie sobie teraz naszą piosenkę o farmie.

<https://www.youtube.com/watch?v=0PrpZBCuCKo&feature=youtu.be>

5. Wskaż zwierzątko, które nie pasuje do pozostałych.



6. Może jeszcze znajdziecie czas i chęci na wykonanie jakiejś pracy plastycznej, oto nasze propozycje. Pamiętajcie! Wykorzystujcie materiały, które macie w domu. Nie wychodźcie na zakupy! Bawcie się dobrze!

